


タツモ株式会社

2020年12月期第1四半期 決算説明資料



本資料の取扱上の注意

本資料は、2020年5月11日発表の決算短信に基づいて作成されております。
また、本資料に記載されている業績予測等は、現在入手可能な情報に基づいて作成されたものであり、実際の業績は様々な要因により予想数値と異なる場合があります。
掲載内容には最新の注意を払っておりますが、掲載されて無いように基づいて被った損害については、弊社は一切の責任を負いかねますのでご了承ください。


本資料に関するお問い合わせ先

タツモ株式会社 経営企画室

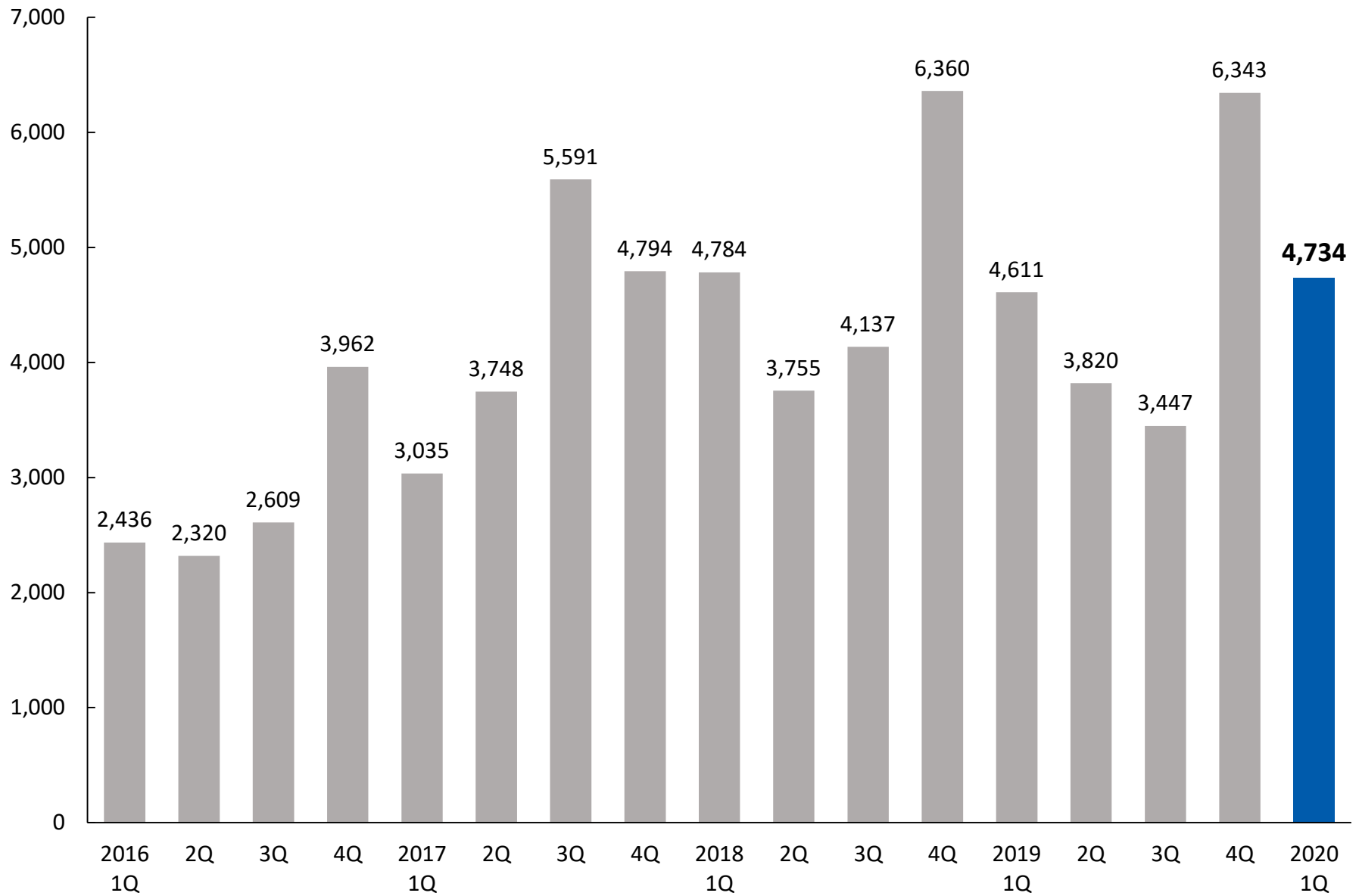
TEL 086-239-5000

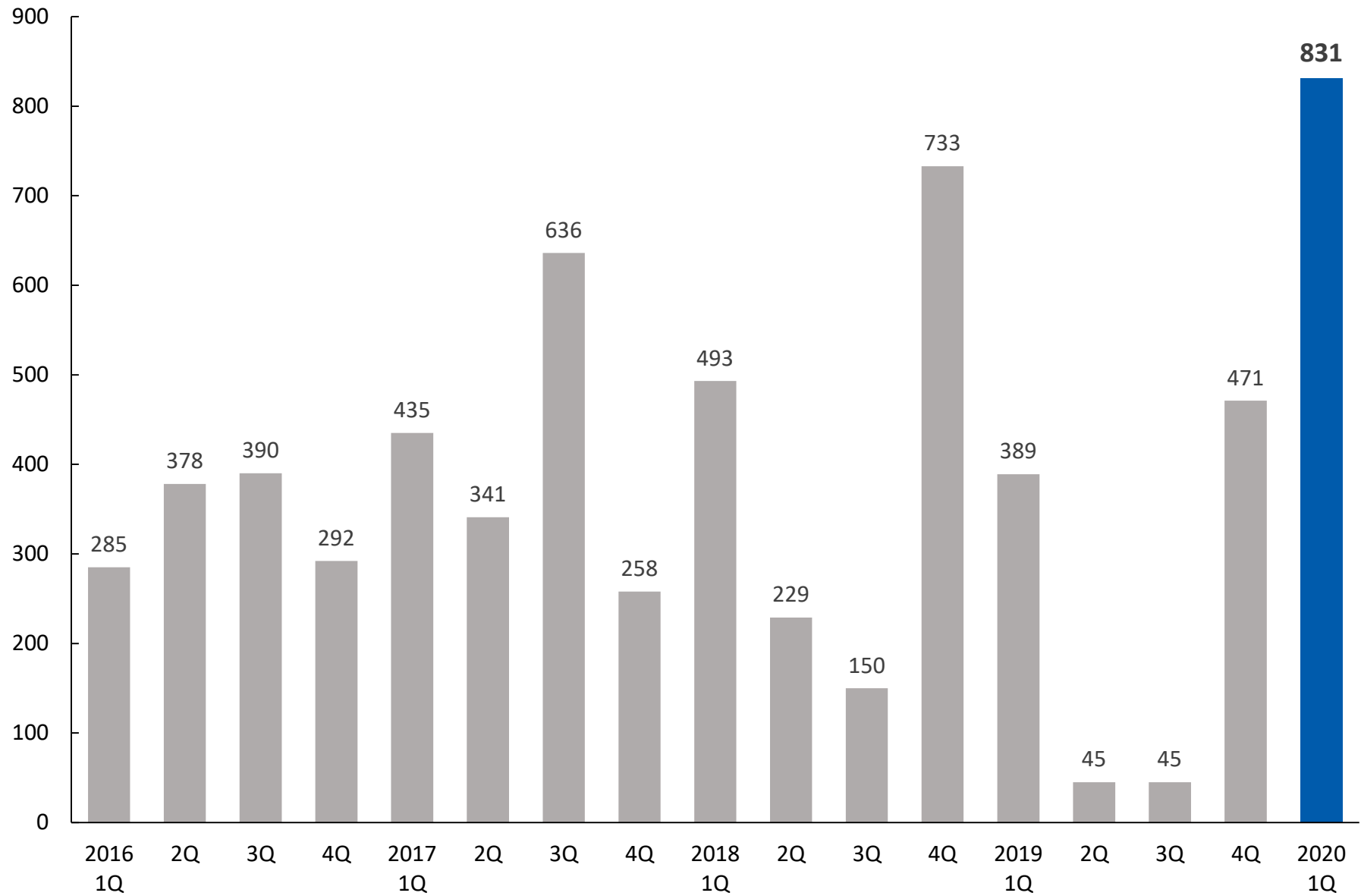
FAX 086-239-5100

Email keiki@tazmo.co.jp



単位:百万円	'19年1Q	売上比 (%)	'20年1Q	売上比 (%)	今期計画	進捗率 (%)
売上高	4,611	—	4,734	—	20,775	22.7
売上総利益	1,234	26.8	1,683	35.6	—	—
販管費	844	18.3	851	18.0	—	—
営業利益	389	8.4	831	17.6	1,357	61.2
経常利益	407	8.8	810	17.1	1,334	60.7
親会社株主に 帰属する 当期純利益	291	6.3	599	12.7	918	65.2





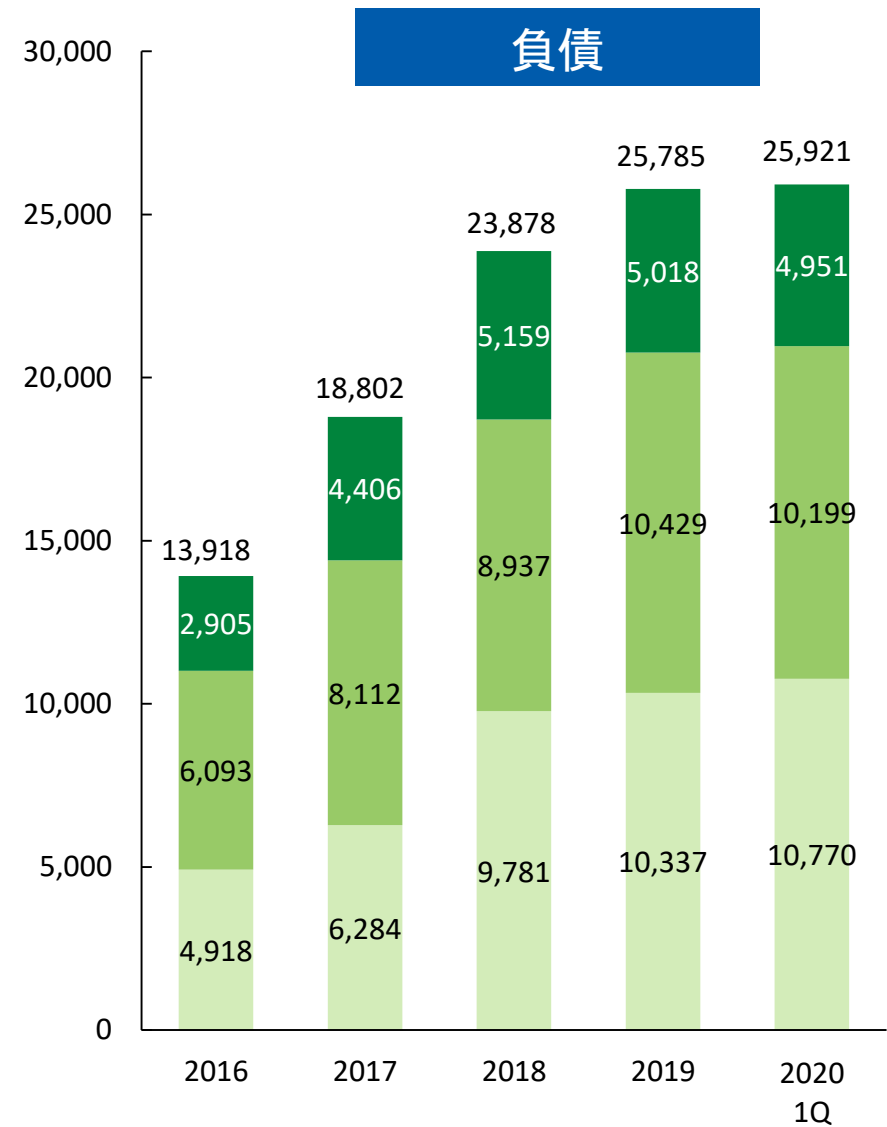
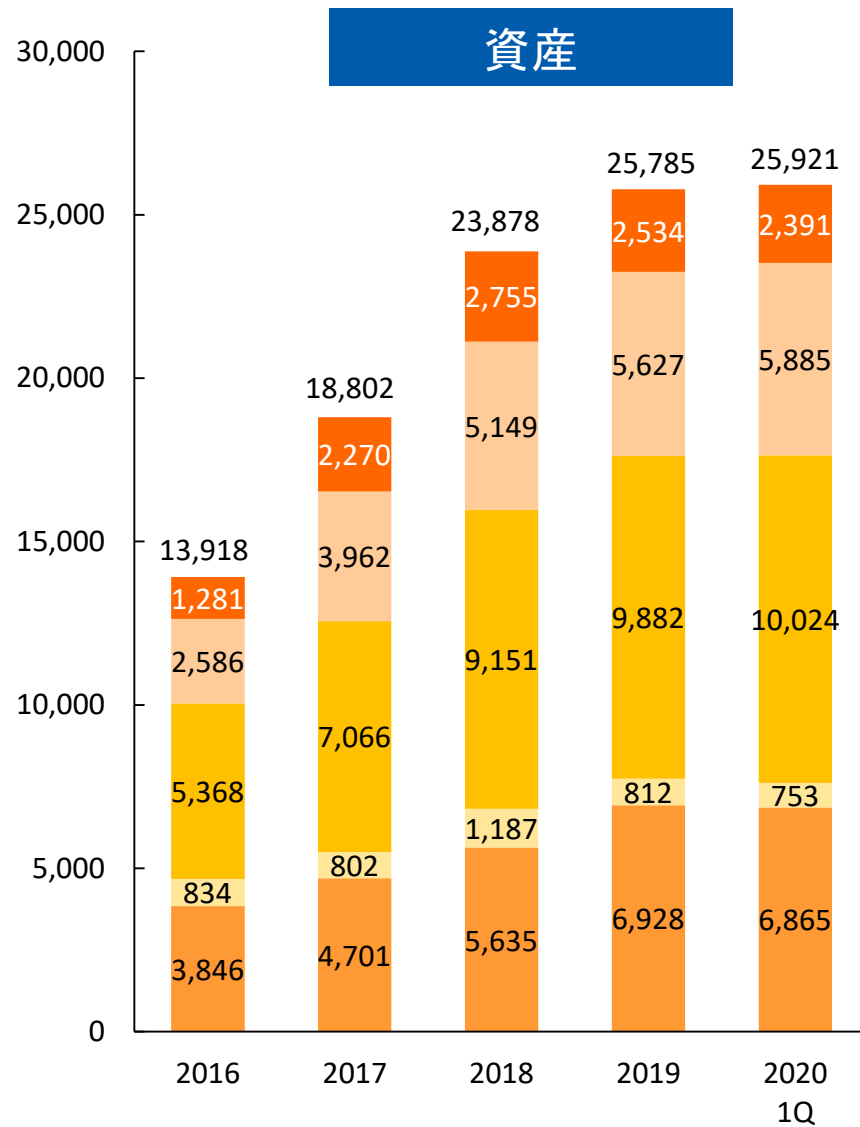
連結貸借対照表

単位:百万円	'19年12月期	'20年1Q	増減
流動資産	18,856	19,056	199
有形固定資産	5,950	5,910	△39
無形固定資産	162	164	2
投資その他資産	815	790	△25
流動負債	11,814	11,621	△192
固定負債	3,633	3,529	△104
純資産	10,337	10,770	433
総資産	25,785	25,921	136
自己資本比率	37.2%	40.9%	3.7P

単位:百万円

主な増減		
資産		
	‘20年1Q	前期末比
現金及び預金	2,391	△143
受取手形及び売掛金	3,652	△339
電子記録債権	2,233	598
仕掛品	10,024	1,562
負債		
	‘20年1Q	前期末比
支払手形及び買掛金	1,849	177
未払金	1,020	△225
未払法人税等	243	140
前受金	4,606	△403

単位：百万円

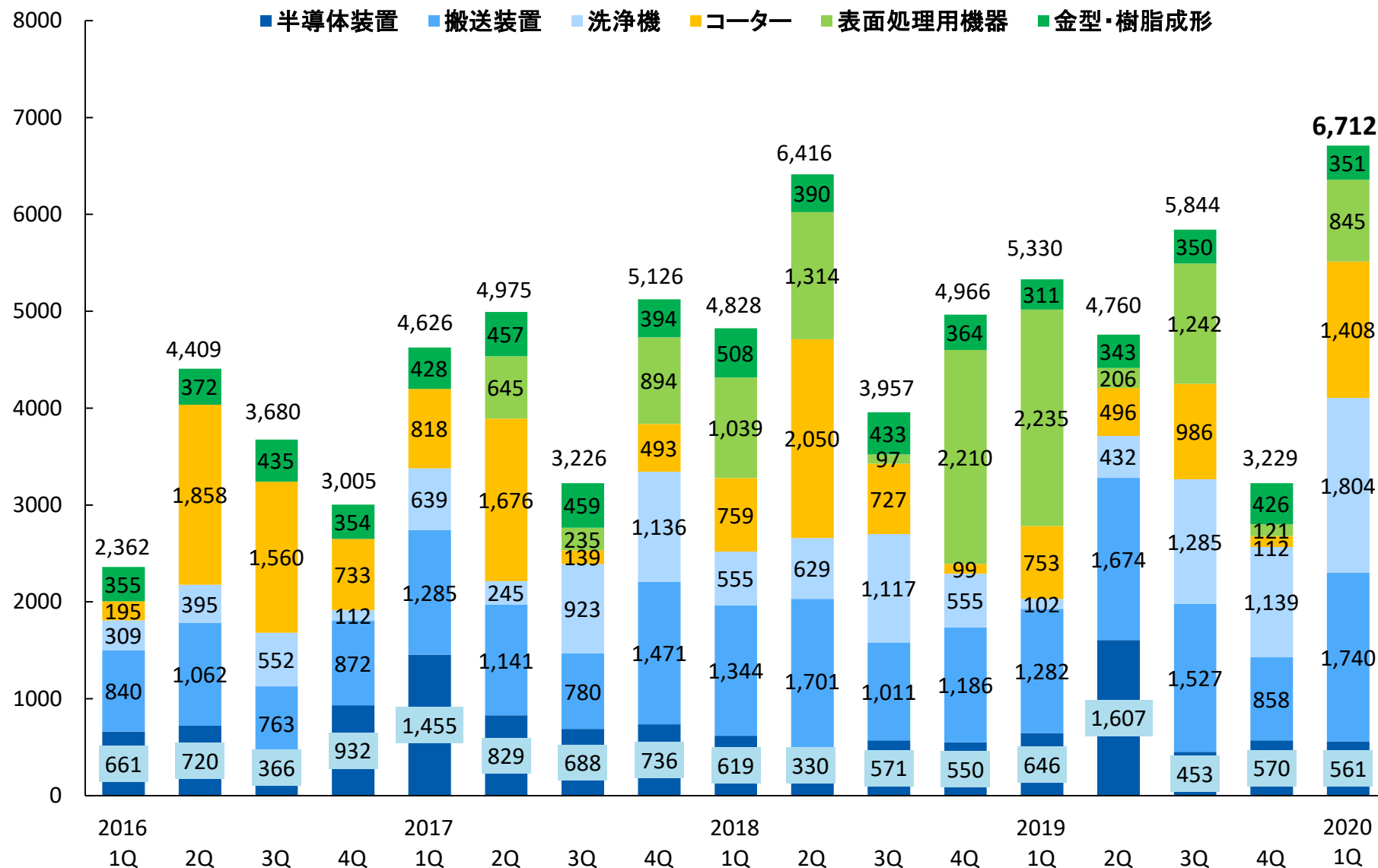


- 固定資産
- その他流動資産
- たな卸し資産
- 純資産
- その他負債
- 有利子負債
- 売掛債権
- 現金同等物

単位:百万円	'19年1Q	売上比 (%)	'20年1Q	売上比 (%)	今期計画	進捗率 (%)
売上高	4,611	—	4,734	—	20,775	22.7
プロセス機器事業	2,920	63.3	3,494	73.8	15,229	22.9
半導体装置	747	16.2	1,657	35.0	4,588	36.1
搬送機器	1,370	29.7	1,109	23.4	4,405	25.2
洗浄機	165	3.6	592	12.5	3,291	18.0
コーター	636	13.8	134	2.8	2,945	4.6
金型・樹脂成形事業	357	7.8	366	7.7	1,526	23.9
表面処理用機器事業	1,333	28.9	873	18.4	4,020	21.7
営業利益	389	8.4	831	17.6	1,357	61.2
プロセス機器事業	242	5.2	759	16.0	1,040	72.9
金型・樹脂成形事業	2	0.1	7	0.2	31	22.5
表面処理用機器事業	144	3.1	57	1.2	286	19.9

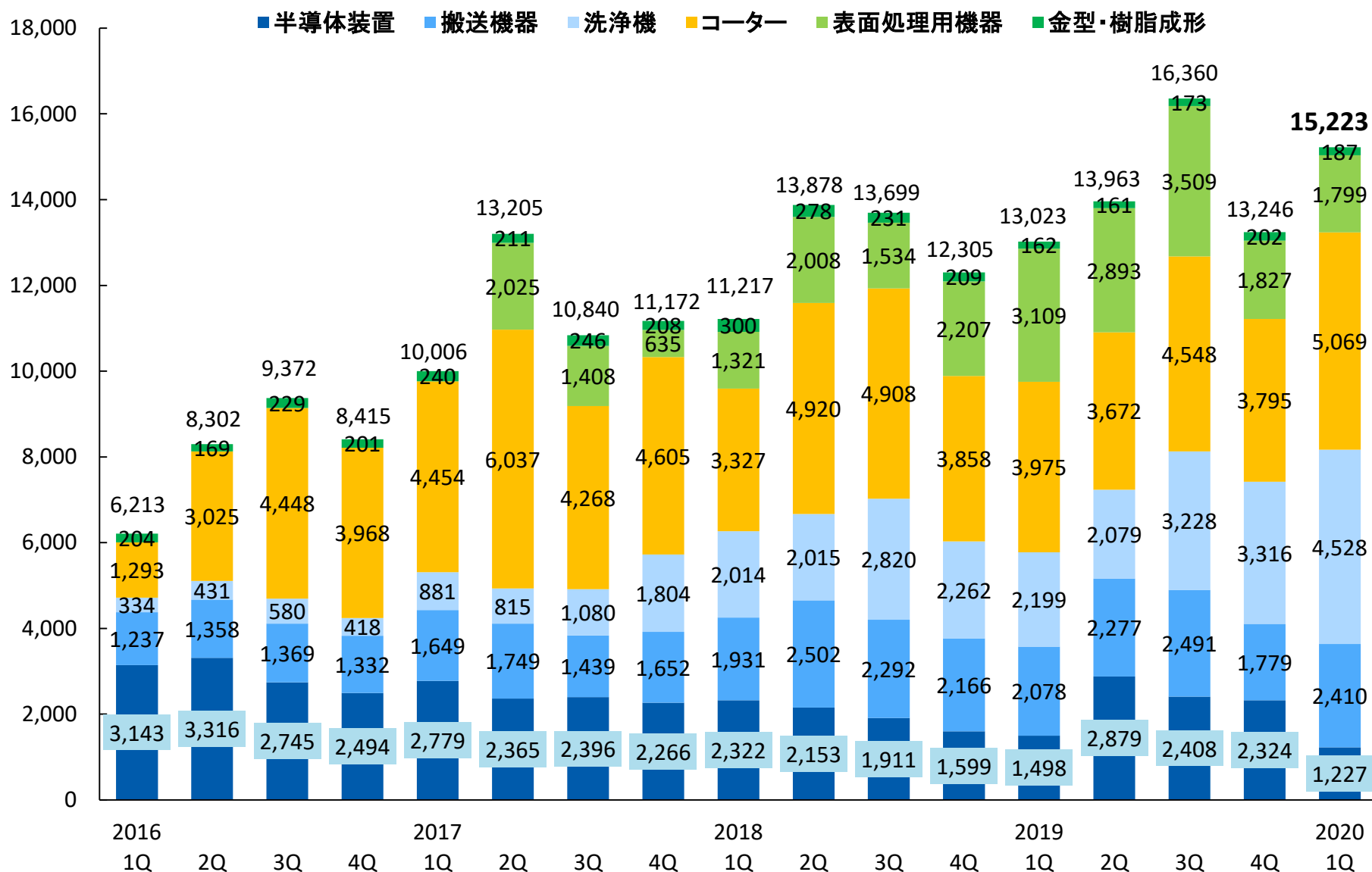
セグメント別受注高推移

単位: 百万円



セグメント別受注残高推移

単位: 百万円



TAZMO